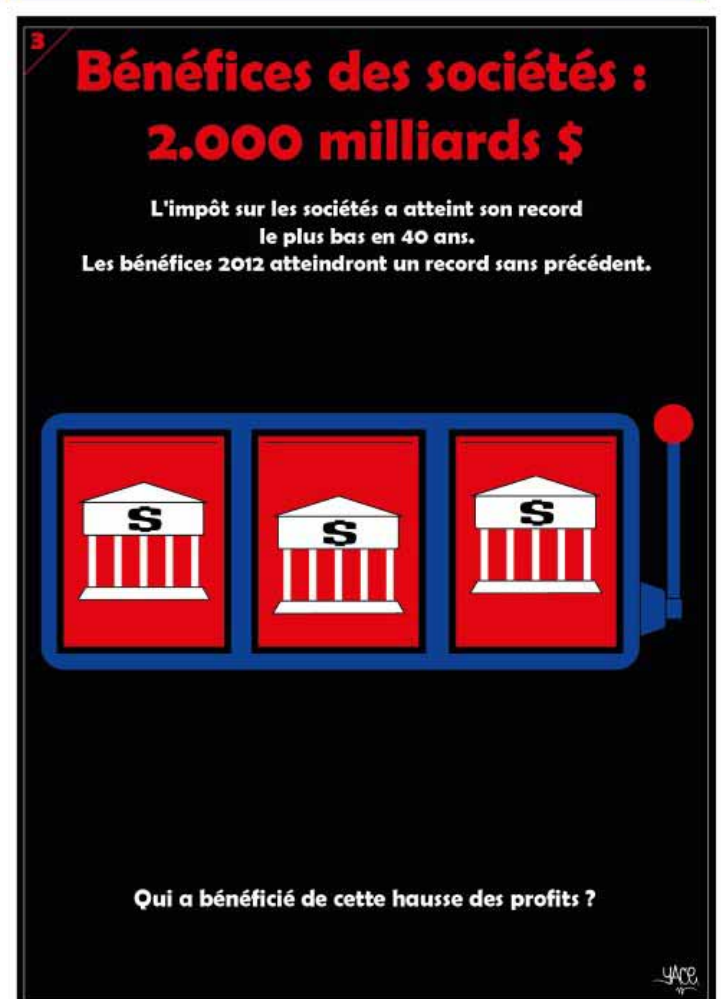
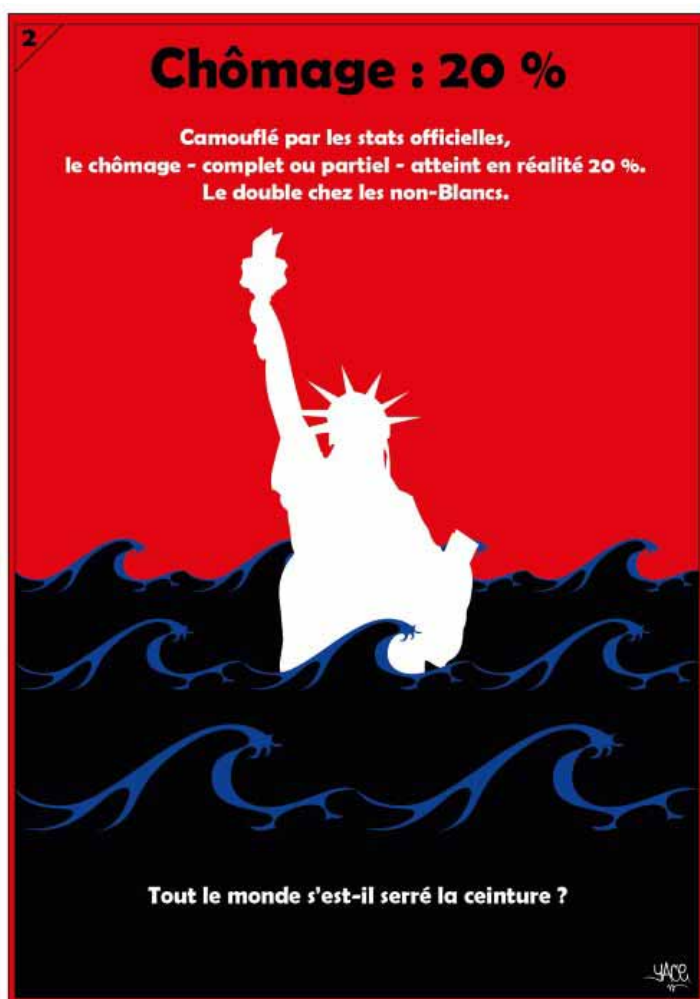



## USA : 10 chiffres qui disent tout

[www.michelcollon.info](http://www.michelcollon.info)

6 novembre 2012

« It's the economy, stupid ! » (C'est l'économie qui importe, idiot !). Cette phrase permit à Bill Clinton de gagner la présidentielle en 92 contre Bush dont le bilan emploi était désastreux. Sous Clinton, le chômage ne cessa de grimper, et l'inégalité aussi. Et aujourd'hui ? Est-ce le président qui décide ? Ou l'économie ? C'est-à-dire d'autres gens - non élus - au-dessus du président. Voici, présentés en textes et dessins, les 10 chiffres clés qui résument la situation économique et sociale des USA. Pour comprendre l'essentiel. Quel que soit le président.



4

## 1% de super - riches

En 1970, un PDG gagnait 40 fois le salaire d'un ouvrier.  
Aujourd'hui : 1000 fois plus.  
Au pays de l'inégalité extrême, 1% des super - riches encaissent 25 % des revenus et possèdent 35% des richesses.

Qui paie cet accroissement de la richesse ?

YACE

5

## 100 millions de pauvres

1 citoyen sur 3 est pauvre : 97 millions de « bas revenus » et 46 millions extrêmement pauvres.  
Dont 22 millions d'enfants.  
En hausse constante depuis 1980.

D'où vient cette progression de la pauvreté ?

YACE

6

## Licenciements : 8 millions

En 2008 - 2009, huit millions de travailleurs ont perdu leur job.  
Quand une multinationale annonce un plan de licenciements, son action bondit à Wall Street.  
C'est ça, être « un bon capitaliste ».

Ce carnage social sauve-t-il l'économie ?

YACE

7

## Dettes : 350% du PIB

Les USA sont un pays en faillite. Si on cumule la dette de l'Etat, celle des entreprises et celle des ménages, on atteint 350 % du PIB (production totale en un an).  
Une bombe à retardement.

Comment les multinationales se sortent-elles de cette impasse ?

YACE



8

## 4 millions de personnes ont perdu leurs maisons

Suite à la spéculation immobilière des banques cupides, 4 millions de personnes ont été chassées de leurs maisons. Il y en aura 900.000 en plus en 2013.

A quoi est utilisé tout cet argent perdu par les uns et gagné par les autres ?

YACE

9

## La guerre en Irak : 3.000 milliards \$

Donner à manger à tous les êtres humains coûterait 35 milliards \$ par an. C'est ce que l'armée US dépense en deux semaines.

Les citoyens ont-ils vraiment leur mot à dire ?

YACE

10

## La campagne électorale : 5.8 milliards \$

Dont 77% viennent directement du "Big Business" : banques, pétrole, armements, technologies... Les multinationales sélectionnent et financent deux candidats dociles pour que rien ne change.

Qu'allons-nous faire ?

YACE

### Réponse :

Qu'allons-nous faire ? Une question d'autant plus grave que l'Union Européenne veut coûte que coûte nous imposer un copié – collé de cette politique antisociale des USA !

Le problème n'est pas « Quel président ? » On se dit souvent qu'avec le « moins mauvais », on échappera au pire. Non, car le « moins mauvais » est en fait le plus intelligent pour emballer et vendre la même marchandise.

Le problème est plutôt : « Comment résister à la politique impériale des USA ? » Et pour ça il nous faut : analyser l'économie pour comprendre le lien entre la politique antisociale et le militarisme, décoder les mécanismes de pillage des ressources et de contrôle de la planète, repérer les procédés de la guerre globale dans ses formes diverses. Et les procédés de désinformation qui nous cachent tous ces enjeux. Ainsi, on pourra unir et renforcer les résistances diverses qui se développent dans le monde. La colère monte partout, il nous faut présenter une vraie alternative...

Source : *Investig'Action*

Dessins : [Yace](#)